



PERSPECTIVA 1
SEM ESCALA



PERSPECTIVA 2
SEM ESCALA



PERSPECTIVA 3
SEM ESCALA

CAIXILHOS			
DIMENSÕES (m)	ABERTURA	FEITORIL (m)	QTD
0,80 x 0,80	MÁXIMO AR	1,80	4
1,00 x 0,80	MÁXIMO AR	1,80	3
2,00 x 0,80	MÁXIMO AR	1,80	2
3,00 x 0,80	MÁXIMO AR	1,80	3
4,00 x 0,80	MÁXIMO AR	1,80	1
4,80 x 0,80	MÁXIMO AR	1,80	2
1,60 x 2,20	MÁXIMO AR	0,40	1
2,80 x 1,40	MÁXIMO AR	1,20	2
3,80 x 2,20	MÁXIMO AR	0,40	1
4,80 x 1,40	MÁXIMO AR	1,20	10
2,80 x 2,20	MÁXIMO AR	0,40	4
6,30 x 1,10	FIXO E CAMARÃO	1,00	1

GINÁSTICA AO AR LIVRE	
01	MULTI EXERCITADOR CONJUGADO COM 6 FUNÇÕES
02	ESQUÍ TRÍPLIO CONJUGADO
03	ALONGADOR COM 3 ALTERNATIVAS CONJUGADO
04	PUXADA ALTA STANDART
05	REMADA SENTADA
06	BICICLETA ELÍPTICA
07	ROTAÇÃO VERTICAL TRÍPLIO CONJUGADO
08	ROTAÇÃO DIAGONAL TRÍPLIO
09	SIMULADOR DE CAMINHADA TRÍPLIO CONJUGADO

PORTAS	
01	0,80x2,10m MADEIRA REVESTIDA COM LAMINADO MELAMÍNICO
02	0,80x2,10m ALUMINIO ANODIZADO GRAFITE COM VENEZIANA
03	0,80x2,10m MADEIRA REVESTIDA COM LAMINADO MELAMÍNICO ESPECIAL PARA PCD - VER FOLHAS DE DETALHES
04	PORTA DE VIDRO LAMINADO 0,80x2,10m COM BANDEIRA EM L-45mm L=2000
05	0,80x2,10m ALUMINIO ANODIZADO GRAFITE
06	0,80x2,10m MADEIRA REVESTIDA COM LAMINADO MELAMÍNICO
07	2x (0,80x2,10m) ALUMINIO ANODIZADO GRAFITE COM VIDRO

BRINQUEDOS - PLAYGROUND	
01	REF - ECOPEX OU SIMILAR
02	ESCALADA GLOBO
03	GIRA GIRA MANDO
04	GANGORRA EQUILIBRISTA
05	ESCALADERO DOMOS
06	ECOPLAY 307






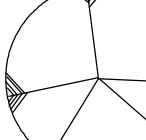

QUADRO DE ÁREAS	
DESCRIÇÃO/PAVIMENTO	ÁREA (m²)
ÁREA DO TERREIRO	2.960,00
ÁREA DO PAVIMENTO NÍVEL 100,30	1.020,75
ÁREA DO PAVIMENTO NÍVEL 103,80	1.020,75
ÁREA DO PAVIMENTO NÍVEL 107,30	1.011,45
ÁREA TOTAL CONSTRUÍDA	3.052,95

LEGENDA	
01	BERBEDOURO MORUMBI GOLONI OU SIMILAR
02	BANCO DE AÇO ESCOVADO REVESTIDO COM MADEIRA VER DETALHE
03	LIXEIRA INOX GOLONI OU SIMILAR
04	TORNEIRA DE JARDIM
05	POSTE DE ILUMINAÇÃO 4 PÉTALAS LED
06	MESA DE CONCRETO APARENTE
07	TABULEIRO DE MADEIRA
08	PERGOLADO METÁLICO

PISO	
Nº/SÍMBOLO	NOME/COR
01	CERÂMICA ANTI-DESLIZANTE
02	FORCADO ANTI-DESLIZANTE
03	CONCRETO USIMADO C/POLÍMERO PLÁSTICO AGREGADO, MALHA DE AÇO E DESEMPENHADERA MECÂNICA, JUNTAS E APLIC. DE RESINA C/PINTURA EPOXI
04	ASSOALHO DE MADEIRA
05	GRANITO BASTICO
06	LADRILHO HIDRÁULICO
07	GRAMA SINTÉTICA 12mm
08	CONCRETO COM PINTURA
09	CONCRETO ARMADO

REVESTIMENTO	
Nº/SÍMBOLO	NOME/COR
01	PASTILHAS CERÂMICAS 30x30x4 - PINTURA LÁTEX ACRÍLICA
02	AZULEJOS BRANCOS 10x10cm COM RODAPÉ EM PASTILHAS DE VIDRO 2x2cm
03	L=45cm TIPO VIDROTILO, OU SIMILAR
04	PINTURA LÁTEX ACRÍLICA
05	MASSA TEXTURADA

FORRO/TETO	
Nº/SÍMBOLO	NOME/COR
01	FORRO DE GESSO
02	FORRO ACÚSTICO
03	PINTURA LÁTEX ACRÍLICO FOSCO BRANCO BOA LAJE

PAISAGISMO			
Nº/SÍMBOLO	NOME	Ø MÍNIMO (m)	H MÍNIMO (m)
	PLEOMELE	-	1,50
	MOREIA	-	0,80
	ESTRELIÇA	-	0,80
	SEIPRUNA	0,10 (TRONCO)	3,00
	EXISTENTE A PRESERVAR		

NOTAS

1. CONFERIR AS MEDIDAS NO LOCAL.

2. OBRAS DE CONSTRUÇÃO DE ALUMINIO ANODIZADO DEVERÃO SER EM PINTURA LÁTEX ACRÍLICA.

3. OBRAS DE CONSTRUÇÃO DE ALUMINIO ANODIZADO DEVERÃO SER EM PINTURA LÁTEX ACRÍLICA.

4. OBRAS DE CONSTRUÇÃO DE ALUMINIO ANODIZADO DEVERÃO SER EM PINTURA LÁTEX ACRÍLICA.

5. OBRAS DE CONSTRUÇÃO DE ALUMINIO ANODIZADO DEVERÃO SER EM PINTURA LÁTEX ACRÍLICA.

6. OBRAS DE CONSTRUÇÃO DE ALUMINIO ANODIZADO DEVERÃO SER EM PINTURA LÁTEX ACRÍLICA.

7. OBRAS DE CONSTRUÇÃO DE ALUMINIO ANODIZADO DEVERÃO SER EM PINTURA LÁTEX ACRÍLICA.

8. OBRAS DE CONSTRUÇÃO DE ALUMINIO ANODIZADO DEVERÃO SER EM PINTURA LÁTEX ACRÍLICA.

9. OBRAS DE CONSTRUÇÃO DE ALUMINIO ANODIZADO DEVERÃO SER EM PINTURA LÁTEX ACRÍLICA.

10. OBRAS DE CONSTRUÇÃO DE ALUMINIO ANODIZADO DEVERÃO SER EM PINTURA LÁTEX ACRÍLICA.

11. OBRAS DE CONSTRUÇÃO DE ALUMINIO ANODIZADO DEVERÃO SER EM PINTURA LÁTEX ACRÍLICA.

12. OBRAS DE CONSTRUÇÃO DE ALUMINIO ANODIZADO DEVERÃO SER EM PINTURA LÁTEX ACRÍLICA.

13. OBRAS DE CONSTRUÇÃO DE ALUMINIO ANODIZADO DEVERÃO SER EM PINTURA LÁTEX ACRÍLICA.

14. OBRAS DE CONSTRUÇÃO DE ALUMINIO ANODIZADO DEVERÃO SER EM PINTURA LÁTEX ACRÍLICA.

15. OBRAS DE CONSTRUÇÃO DE ALUMINIO ANODIZADO DEVERÃO SER EM PINTURA LÁTEX ACRÍLICA.

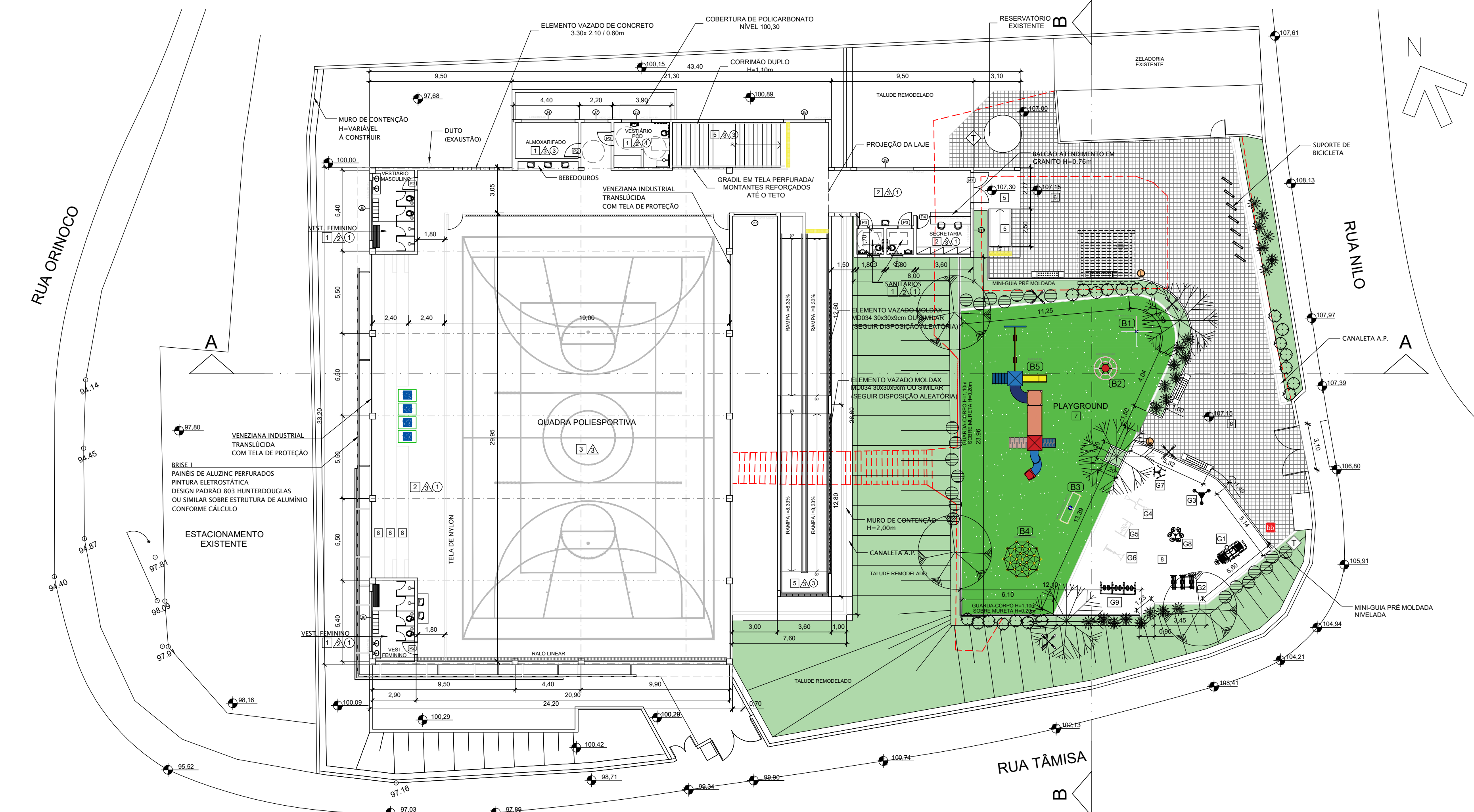
16. OBRAS DE CONSTRUÇÃO DE ALUMINIO ANODIZADO DEVERÃO SER EM PINTURA LÁTEX ACRÍLICA.

17. OBRAS DE CONSTRUÇÃO DE ALUMINIO ANODIZADO DEVERÃO SER EM PINTURA LÁTEX ACRÍLICA.

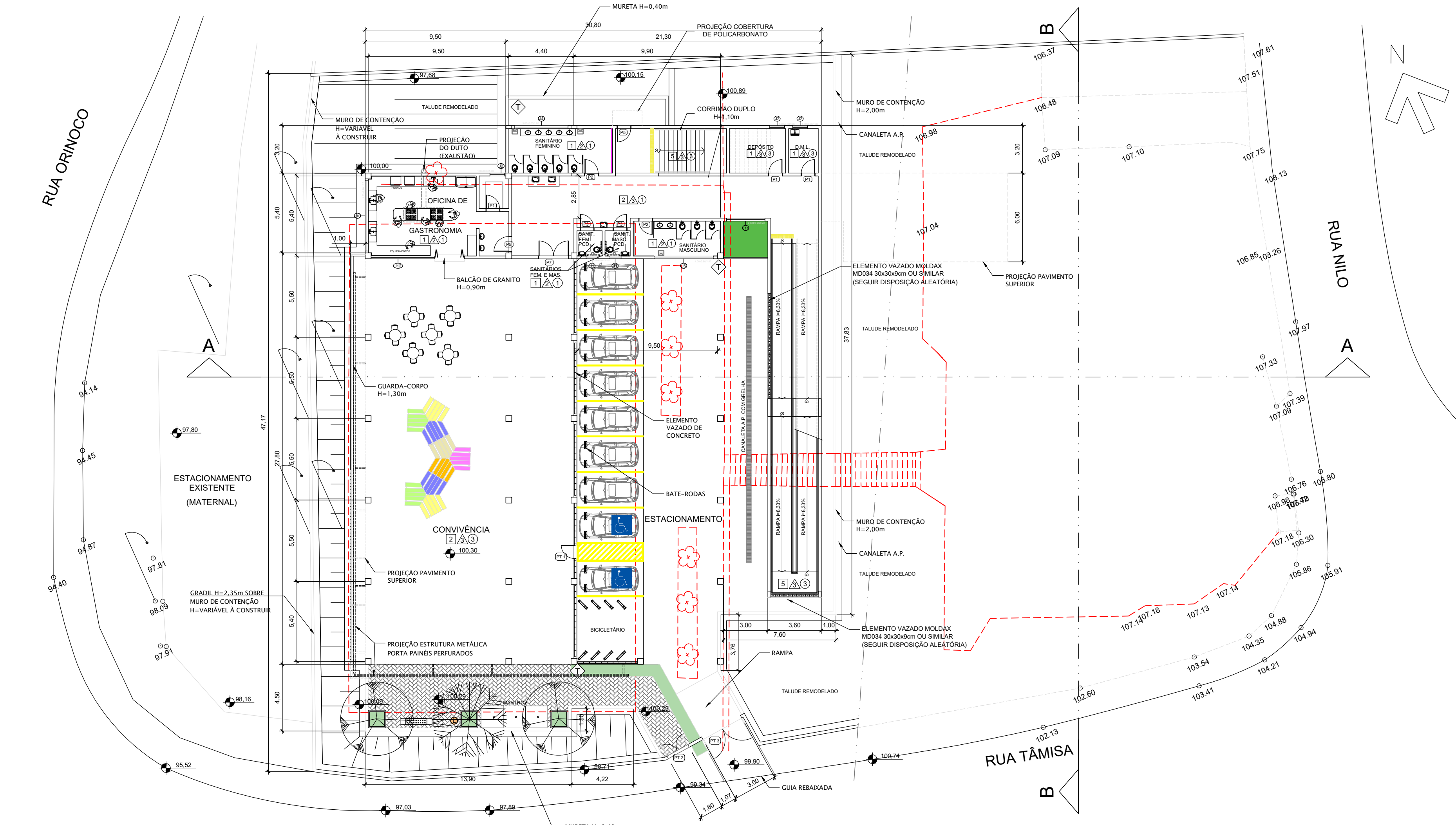
18. OBRAS DE CONSTRUÇÃO DE ALUMINIO ANODIZADO DEVERÃO SER EM PINTURA LÁTEX ACRÍLICA.

19. OBRAS DE CONSTRUÇÃO DE ALUMINIO ANODIZADO DEVERÃO SER EM PINTURA LÁTEX ACRÍLICA.

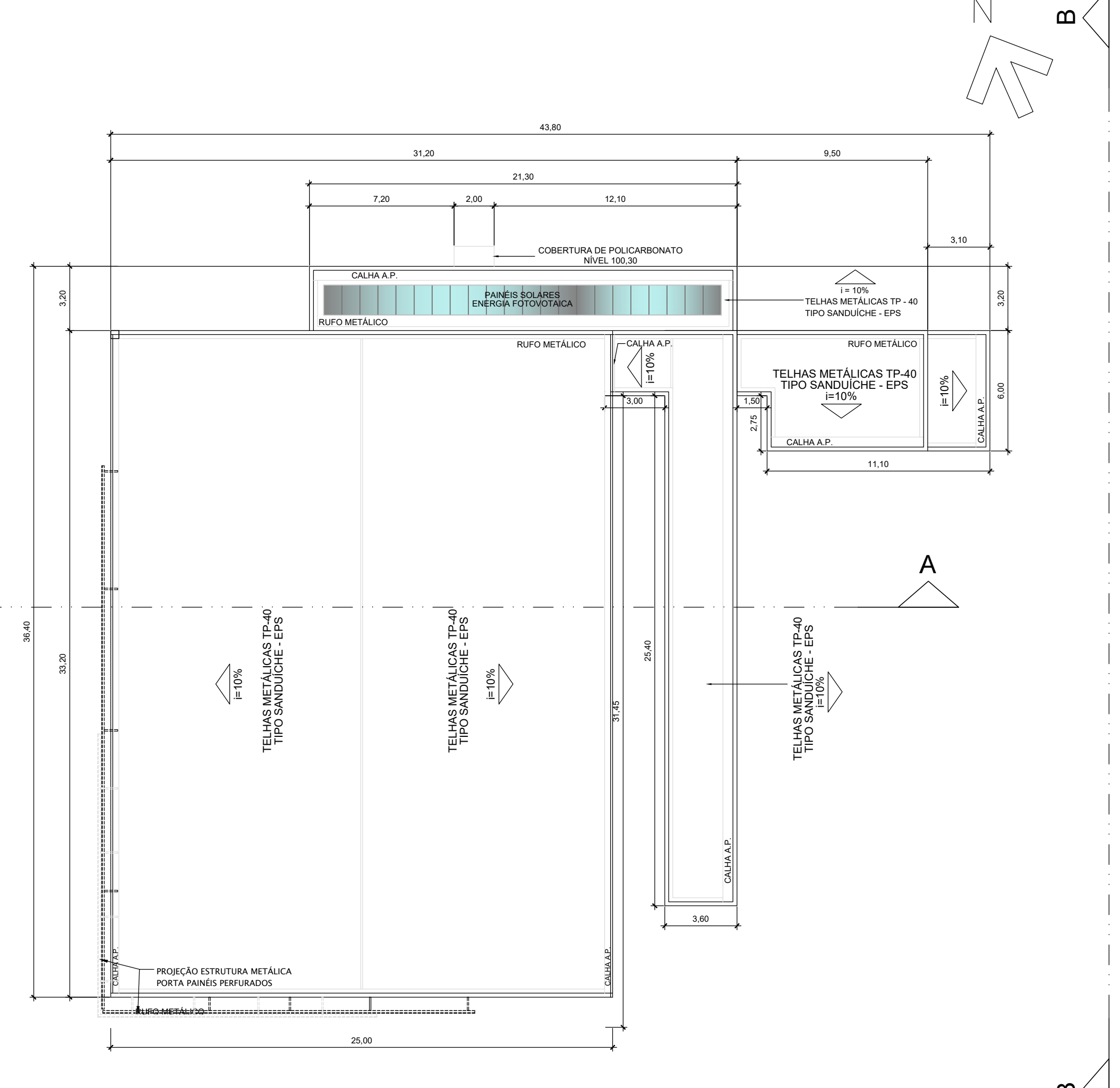
20. OBRAS DE CONSTRUÇÃO DE ALUMINIO ANODIZADO DEVERÃO SER EM PINTURA LÁTEX ACRÍLICA.



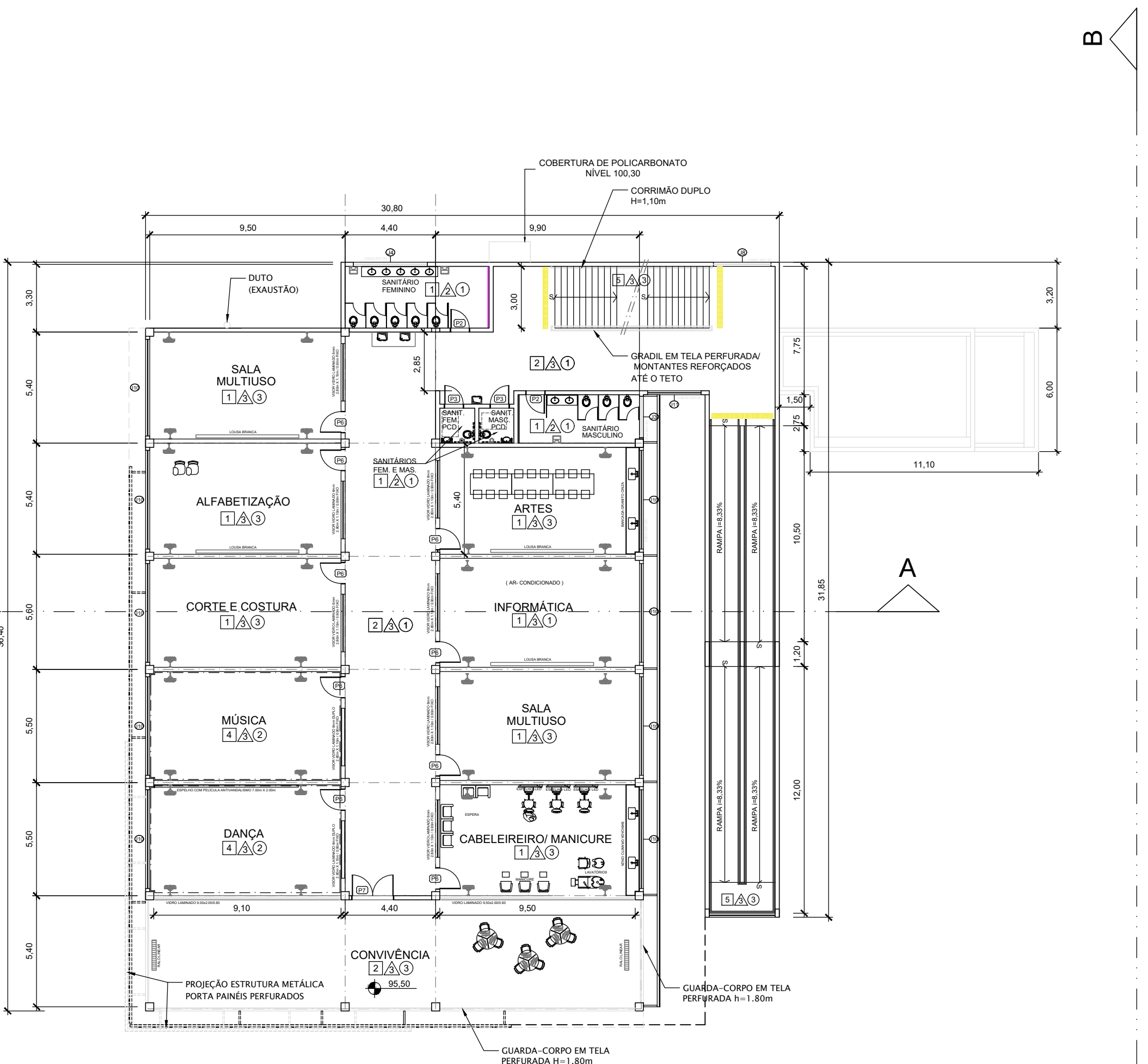
IMPLANTAÇÃO E PAVIMENTO NÍVEL 107,30
ESCALA 1:200



IMPLANTAÇÃO E PAVIMENTO NÍVEL 100,30
ESCALA 1:200



COBERTURA
ESCALA 1:200



PLANTA DO PAVIMENTO NÍVEL 103,80
ESCALA 1:200

PREFEITURA MUNICIPAL DE BARUERI
SECRETARIA DE OBRAS

CENTRO COMUNITÁRIO VALE DO SOL

PROJETO BÁSICO
PLANTAS E COBERTURA

ENGENHEIRO(A) CIVIL: RIGIANA CARDOSO ROCHA ZANETTI

DESENHADOR(A): JAKS

DATA: 01/05

LOCAL: VALE DO SOL

PROJETO: CENTRO COMUNITÁRIO VALE DO SOL

PROJETO: CENTRO COMUNITÁRIO VALE DO SOL

PROJETO: CENTRO COMUNITÁRIO VALE DO SOL

PROJETO: CENTRO COMUNITÁRIO VALE DO SOL

PROJETO: CENTRO COMUNITÁRIO VALE DO SOL

PROJETO: CENTRO COMUNITÁRIO VALE DO SOL

PROJETO: CENTRO COMUNITÁRIO VALE DO SOL

PROJETO: CENTRO COMUNITÁRIO VALE DO SOL



Manifesto de Responsabilidade

Documento do Sistema

09F681005B028A121CC8A0CBA5F

O documento acima proposto pelo manifesto realizado por **AMANDA BORTOLINI E SILVA** registrado sob a matrícula **027709** na data **02/03/2026** **16:26:08** na Fase **ELABORAR PROJETO**.

Arquivo: ARQ CENTRO COMUNITÁRIO VALE DO SOL_FL01.pdf

Tipo de Documento: Detalhamento de Projeto

HASH DO DOCUMENTO

8F153EB7-B9E3-451A-98ED-E0AAF716193D

